

ชื่อโครงการ	โครงการอบรมเชิงปฏิบัติการการสร้างสื่อการสอนด้วยโปรแกรม Canva
แผนงาน	บริหารงานบุคคล
สอดคล้องกับกลยุทธ์	สพฐ. ข้อที่ ๓ สมศ. ข้อที่ ๒
ลักษณะโครงการ	โครงการใหม่
ผู้รับผิดชอบ	นางสาวฐิติพร จิราธนทัต
ระยะเวลาดำเนินการ	๒๗ มีนาคม ๒๕๖๖

๑. หลักการและเหตุผล

การจัดการเรียนรู้ทางออนไลน์ในยุคดิจิทัล เป็นนวัตกรรมทางการศึกษาที่เปลี่ยนแปลงวิธีเรียนและการประชาสัมพันธ์งาน กิจกรรมที่เป็นอยู่เดิม เป็นการเรียนที่ใช้เทคโนโลยีที่ก้าวหน้าสำหรับการจัดการเรียนการสอน แบบออนไลน์อย่างมีประสิทธิภาพ อันจะส่งผลให้ผู้เรียนเกิดผลลัพธ์การเรียนรู้ตามวัตถุประสงค์ซึ่งการสอนแบบออนไลน์มีองค์ประกอบ ได้แก่ ผู้สอน ผู้เรียน เนื้อหา สื่อการเรียนและแหล่งเรียนรู้กระบวนการจัดการเรียนรู้ ระบบการติดต่อสื่อสาร ระบบเครือข่ายเทคโนโลยีสารสนเทศ การวัดและการประเมินผล การเผยแพร่และประชาสัมพันธ์งานกิจกรรมต่างๆ โดยรูปแบบมีหลากหลายวิธี ที่จะทำให้ผู้สอน ผู้เรียนหรือผู้รับบริการมีปฏิสัมพันธ์ร่วมกันได้ สามารถใช้วิธีที่แตกต่างในการไปถึงจุดหมายได้ ผู้เรียนจะเรียนรู้ได้เร็วกว่าหากได้ดูภาพ หรือคลิปวิดีโอ นวัตกรรมทางการศึกษาที่เปลี่ยนแปลงไปสะท้อนให้เห็นว่าการจัดการเรียนการสอนนั้น ต้องการการปรับเปลี่ยนรูปแบบการเรียนรู้(Change Learning) เพื่อให้เกิดความเหมาะสมกับสถานการณ์การแพร่ระบาดของไวรัส โควิด ๒๐๑๙ ที่เกิดขึ้น

โปรแกรม Canva เป็นแอปพลิเคชันสำหรับสร้างสื่อการนำเสนอหลากหลายรูปแบบ เช่น Presentation, Poster, Card, Resume, Certificate, Infographic เป็นต้น ซึ่ง Canva นั้นจะมี Template หรือรูปแบบสำเร็จ รวมถึงขนาดมาตรฐานให้เลือกหรือ ผู้ใช้สามารถกำหนดขนาดหรือออกแบบสื่อเองจากหน้ากระดาษที่วางเปล่าเองได้

Canva เป็นแอปพลิเคชันที่ใช้งานง่าย มาพร้อมกับ Template สำเร็จรูป หรือภาพประกอบแบบสำเร็จอย่างหลากหลายที่ท่านสามารถเลือกปรับแต่งได้เอง มีความสวยงาม และสามารถแบ่งปันให้แก่ผู้อื่นได้ ครูสามารถใช้ Canva สร้างการบูรณาการกับการสอนออนไลน์ โดยการตั้งค่าพื้นที่สำหรับเรียนออนไลน์โดยการเชิญนักเรียน และจัดการบทเรียน กิจกรรม หรือโครงการทั้งหมดในทีเดียว สามารถแชร์และตรวจสอบงานระหว่าง Google Classroom, Microsoft Teams และแพลตฟอร์มอื่นๆ รวมทั้งแชร์งานให้นักเรียนทำได้

โรงเรียนจำปาโม่งวิทยาคาร เล็งเห็นความสำคัญในการพัฒนา ทักษะในการจัดการเรียนรู้ทางออนไลน์ของครูผู้สอน จึงได้จัดทำโครงการอบรมพัฒนาบุคลากรด้านการจัดการเรียนการสอนด้วย Canva ขึ้น เพื่อพัฒนาทักษะของบุคลากรโรงเรียนจำปาโม่งวิทยาคารในการสร้าง พัฒนาสื่อการจัดการเรียนการสอน ที่สามารถนำไปใช้จัดการเรียนการสอนแก่นักเรียนในสถานการณ์การแพร่ระบาดของเชื้อไวรัสโคโรนา ๒๐๑๙

จากความสำคัญดังกล่าว ผู้รับผิดชอบโครงการ จึงได้จัดทำโครงการอบรมเชิงปฏิบัติการการสร้างสื่อการสอนด้วยโปรแกรม Canva นี้ขึ้น

๒. วัตถุประสงค์

๒.๑ เพื่อให้ผู้เข้าอบรมมีความรู้เกี่ยวกับการสร้างบทเรียนออนไลน์ และการจัดการเรียนการสอน โดยใช้โปรแกรม Canva

๒.๒ เพื่อให้ผู้เข้าอบรมสามารถนำความรู้ไปใช้ในการสร้างบทเรียนออนไลน์ โดยใช้โปรแกรม Canva

๒.๓ เพื่อส่งเสริมให้มีการสร้างห้องเรียนโดยใช้โปรแกรม Canva ทั้ง ๘ กลุ่มสาระการเรียนรู้ อย่างน้อยกลุ่มสาระการเรียนรู้ละ ๑ รายวิชา

๓. เป้าหมาย

๓.๑ เชิงปริมาณ

- มีคณะครูเข้าร่วมโครงการ ร้อยละ ๗๐ ขึ้นไป
- มีการสร้างห้องเรียนโดยใช้โปรแกรม Canva ทั้ง ๘ กลุ่มสาระการเรียนรู้ อย่างน้อยกลุ่มสาระการเรียนรู้ละ ๑ รายวิชา

๓.๒ เชิงคุณภาพ

- คณะครูผู้ร่วมโครงการ มีความพึงพอใจต่อโครงการอยู่ในระดับ“มาก”ขึ้นไป

๔. ขั้นตอนการดำเนินงาน

ที่	กิจกรรม	ระยะเวลา	ผู้รับผิดชอบ
๑.	ประชุมวางแผน	๑๓ มีนาคม ๒๕๖๖	คณะครูทุกคน
๒.	เขียนโครงการ	๑๖ มีนาคม ๒๕๖๖	นางสาวจิตติพร จิราธนทัต
๓.	ประสานงาน	๑๗ มีนาคม ๒๕๖๖	นางสาวจิตติพร จิราธนทัต
๔.	ขออนุมัติโครงการ	๒๐ มีนาคม ๒๕๖๖	นางสาวจิตติพร จิราธนทัต
๕.	แต่งตั้งผู้รับผิดชอบ	๒๐ มีนาคม ๒๕๖๖	ผู้อำนวยการ
๖.	ประสานครูผู้เข้าร่วมโครงการ	๒๑ มีนาคม ๒๕๖๖	กลุ่มบริหารงานบุคคล
๗.	ดำเนินโครงการ	๒๗ มีนาคม ๒๕๖๖	วิทยากรและคณะครู ผู้รับผิดชอบ
๘.	ประเมินผล	๒๙-๓๐ มีนาคม ๒๕๖๖	คณะกรรมการประเมินผล
๙.	สรุปและรายงานผล	๓๑ มีนาคม ๒๕๖๖	คณะกรรมการประเมินผล

๕. สถานที่ในการดำเนินงาน

ห้องประชุมดอกจําปา โรงเรียนจําปาโมังวิทยาการ อำเภอบ้านฝื่อ จังหวัดอุดรธานี

๖. งบประมาณในการดำเนินการ


- งบประมาณจากเงินอุดหนุนการจัดการศึกษา โรงเรียนจําปาโมังวิทยาการ สำนักงานคณะกรรมการการศึกษาขั้นพื้นฐาน จำนวน ๒,๐๐๐ บาท (สองพันบาทถ้วน) เพื่อใช้จ่ายดังนี้
ค่าอาหารกลางวันและอาหารว่างของคณะครู จำนวน ๒๐ คน ๒,๐๐๐ บาท


๗. การประเมินผล


สภาพความสำเร็จ	วิธีวัดและประเมินผลตัวบ่งชี้	เครื่องมือที่ใช้วัดและประเมินผล
๑. มีคณะครูเข้าร่วมโครงการ ร้อยละ ๗๐ ขึ้นไป	ประเมินจากจำนวนครูผู้เข้าร่วมโครงการ	แบบลงทะเบียนสำหรับผู้เข้าร่วมอบรมเชิงปฏิบัติการ
๒. มีการสร้างห้องเรียนโดยใช้โปรแกรม Canva ทั้ง ๘ กลุ่มสาระการเรียนรู้ อย่างน้อยกลุ่มสาระการเรียนรู้ละ ๑ รายวิชา	ประเมินจากจำนวนบทเรียนที่สามารถเผยแพร่ได้	ผลงานการสร้างห้องเรียนโดยใช้โปรแกรม Canva
๓. คณะครูผู้ร่วมโครงการ มีความพึงพอใจต่อโครงการอยู่ในระดับ“มาก” ขึ้นไป	ประเมินจากการสอบถามความพึงพอใจของผู้เข้าร่วมอบรมในโครงการ	แบบสอบถามความพึงพอใจ


๘. ผลที่คาดว่าจะได้รับ

มีห้องเรียนที่สร้างโดยใช้โปรแกรม Canva ทั้ง ๘ กลุ่มสาระการเรียนรู้ อย่างน้อยกลุ่มสาระการเรียนรู้ละ ๑ รายวิชา

ลงชื่อ.....ผู้เสนอโครงการ
(นางสาวจิตติพร จิราธนัต)
ตำแหน่ง ครู

ลงชื่อ..........ผู้เห็นชอบโครงการ
(นางประกายดาว เครือเขื่อนเพชร)
หัวหน้ากลุ่มบริหารงานบุคคล

ลงชื่อ..........ผู้เห็นชอบโครงการ
(นางอภิสร่า ชินเม)
รองผู้อำนวยการโรงเรียนจำปาโมงวิทยาการ

ลงชื่อ..........ผู้อนุมัติโครงการ
(นายชลอม บุตรแสน)
ผู้อำนวยการโรงเรียนจำปาโมงวิทยาการ

กำหนดการโครงการอบรมเชิงปฏิบัติการการสร้างสื่อการสอนด้วยโปรแกรม Canva วันที่ ๒๗ มีนาคม ๒๕๖๖

- ๐๘.๓๐ น. คณะครูผู้เข้าอบรมลงทะเบียน
- ๐๙.๐๐ น. อบรมเชิงปฏิบัติการ ในหัวข้อ “วิธีการสมัคร Canva for Education และสร้างห้องเรียนด้วย Canva”
- ๑๐.๓๐ น. พักรับประทานอาหารว่าง
- ๑๑.๐๐ น. อบรมเชิงปฏิบัติการ ในหัวข้อ “การสร้างงานกราฟิกด้วย Canva”
- ๑๒.๐๐ น. พักรับประทานอาหารเที่ยง
- ๑๓.๐๐ น. อบรมเชิงปฏิบัติการ ในหัวข้อ “สร้างเว็บไซต์ ด้วย Canva”
- ๑๔.๓๐ น. พักรับประทานอาหารว่าง
- ๑๕.๓๐ น. อบรมเชิงปฏิบัติการ ในหัวข้อ “สร้างวิดีโอการสอนด้วย Canva”
- ๑๖.๓๐ น. ท่านผู้อำนวยการกล่าวปิดโครงการและมอบเกียรติบัตรให้ผู้เข้าอบรม พร้อมถ่ายภาพร่วมกัน
- ๑๗.๐๐ น. เดินทางกลับโดยสวัสดิภาพ

หมายเหตุ กำหนดการอาจเปลี่ยนแปลงไปตามความเหมาะสม

****สิ่งที่คุณครูต้องนำมาด้วย : คอมพิวเตอร์พกพา(คอมพิวเตอร์โน้ตบุ๊ก), ปลั๊กพ่วง,**

****เอกสารที่คุณครูต้องนำมาเพื่อใช้ในการสมัคร Canva for Education :**

บัตรข้าราชการ หรือ ใบประกอบวิชาชีพ/ใบอนุญาตการสอน